


คู่มือการใช้งานระบบ MIT-IPLUS

1. ระบบ Login

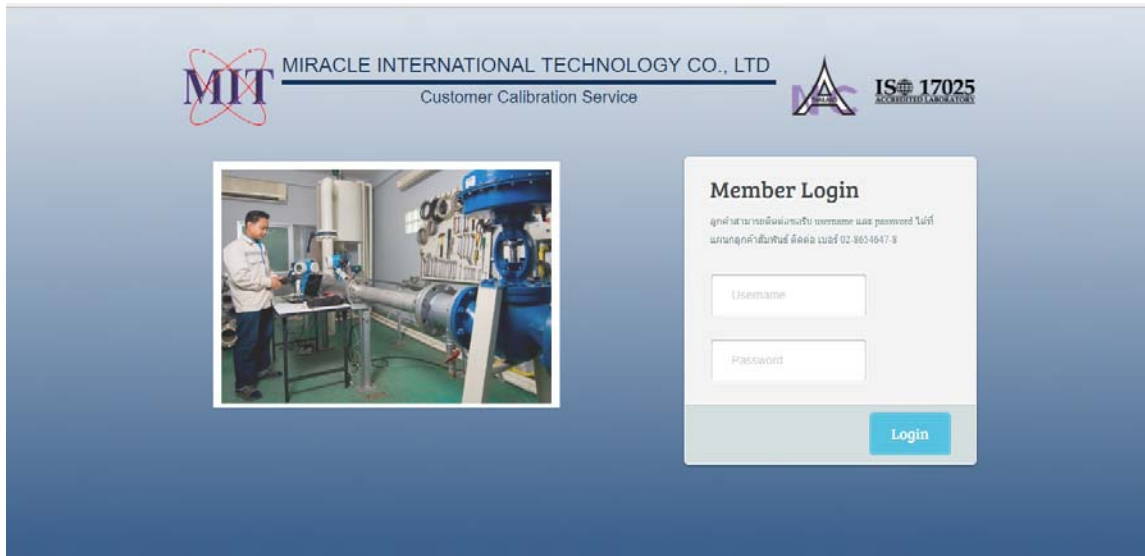
- ผู้ใช้งานทุกท่านสามารถเข้าระบบได้ โดยเข้าสู่เว็บไซต์ <http://mit.in.th> หน้าแรกของเว็บไซต์ MIT



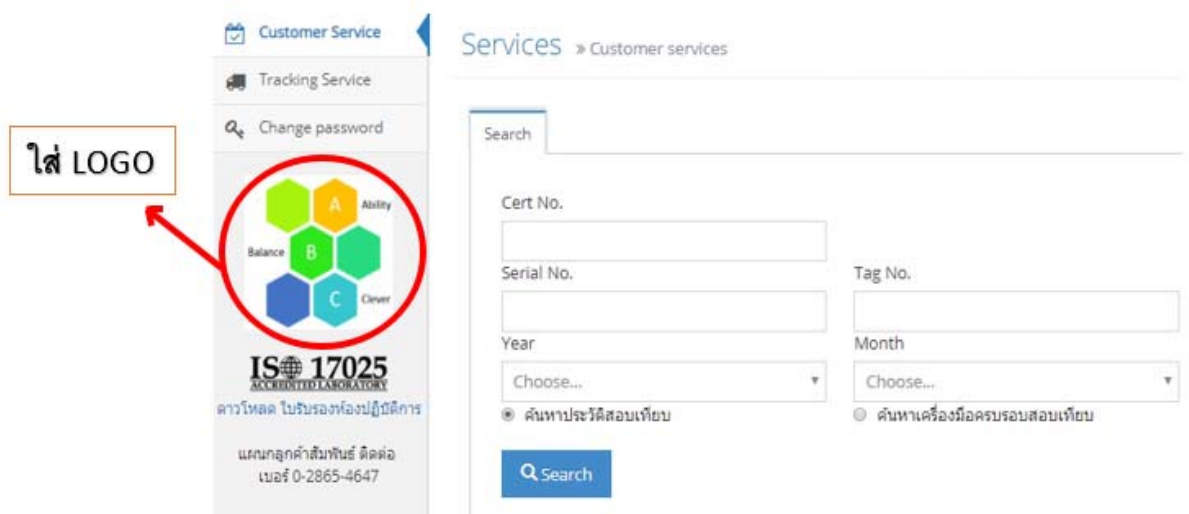
- กดเข้าระบบสืบค้นประวัติสอบเทียบเครื่องมือวัด MIT iPlus



- จะปรากฏหน้าต่าง



- ผู้ใช้งานต้องทำการเข้าสู่ระบบด้วย username และ password ที่ทาง บริษัท มิราเคิล ฯ ส่งให้ทาง อีเมลล์ของผู้ขอใช้ระบบ โดยท่านจะได้รับ email หลังจากที่ท่านทำการกรอกใบสมัครขอเปิดใช้งานระบบ MIT iPlus และยอมรับเงื่อนไขการใช้บริการเรียบร้อยแล้วเท่านั้น
- กดปุ่ม Login เพื่อเข้าสู่ระบบ
- จะปรากฏหน้าต่างดังภาพ
- ผู้ใช้สามารถส่งโลโก้บริษัทมาพร้อมกับใบสมัคร เพื่อใส่เป็นโลโก้ของ USER




2. ระบบ Customer Service

- ถ้าผู้ใช้งานต้องการสืบค้นหาข้อมูลครั้งละตัว โดยใช้ข้อมูลอย่างใดอย่างหนึ่งที่ต้องการสืบค้นลงในช่อง Certificate No. (Cert No.) หรือ Tag No. หรือ Serial No.
- ถ้าผู้ใช้งานต้องการสืบค้นหาข้อมูลครั้งหลายตัว ให้เลือกที่ช่อง Month (เดือน) จะสามารถสืบค้นเครื่องมือที่สอบเทียบในเดือนนั้น ๆ ได้ Year (ปี) จะสามารถสืบค้นเครื่องมือที่สอบเทียบในปีนั้น ๆ ได้
- กดปุ่มค้นหา Search
- จะปรากฏหน้าต่าง

Calibration Date	Certificate No.	Instrument	Manufacturer	Model	Serial No.	Tag No.	Calibration Point	MPE (s)	Method	ACC.	Due	Result	Calibrated By	Standard Used
2017-03-14	CI 703-2651	Pressure Gauge	Hyp Sang	-	-	NP-AP-PG-002	0 to 1.mpa	±0.05%	CP-07	iso	12	Pass	Mr. Wisut Pansuapichai	STD-04M
2017-03-14	CI 703-2652	Pressure Gauge	VIN	-	-	NP-AP-PG-003	0 to 0.3.mpa	±0.05%	CP-07	iso	12	Fail	Mr. Wisut Pansuapichai	STD-04M
2017-03-14	CI 703-2653	Pressure Gauge	Jelco	-	-	NP-S-PG-001	0 to 15.bar	±0.1%	CP-07	iso	12	Fail	Mr. Wisut Pansuapichai	STD-04M
2017-03-15	CI 703-2648	Vacuum Gauge	Wika	-	-	NP-M-VG-001	-0.95to 0.bar	±0.1%	CP-07	iso	12	Pass	Mr. Wisut Pansuapichai	STD-19M
2017-03-15	CI 703-2649	Temperature Indicator with Sensor	Pro-Face	PRIGP4501TAA	124821P007497	NP-SR-TC-001	80,100.°C	±0.1%	CP-08	iso	12	Pass	Mr. Wisut Pansuapichai	STD-04M

ตารางนี้จะแสดงประวัติข้อมูลเครื่องมือที่ได้รับการสอบเทียบ โดยแต่ช่องมีความหมาย Calibration Date คือ ปี – เดือน – วัน ที่เครื่องมือตัวนั้นได้รับการสอบเทียบ Certificate No. คือ หมายเลขใบรับรองผลการการสอบเทียบของเครื่องมือ (สามารถดาวน์โหลดใบรับรองผลการสอบเทียบได้)


MIRACLE INTERNATIONAL TECHNOLOGY CO.,LTD
 214 Bangwaek Rd. Bangpai Bangkok Bangkok 10160
 Tel.: 0-2865-4647-8 Fax: 0-2865-4649 http://www.mit.in.th

CALIBRATION CERTIFICATE
 Certificate No. : CI 703-2651
 Date Issued : 24-Mar-17


Customer & Calibrated Place


Equipment : Pressure Gauge
Manufacturer : Hyp Sang
Model : -
Serial No. : -
ID No./Tag No. : NP-AP-PG-002
Date Received : 14-Mar-17
Date Calibrated : 14-Mar-17
Calibrated by : Mr. Wisut Pansuapichai

Calibration Method or Calibration Procedure Used
 In-house method : CP-07 base on DKD-R 6-1; Edition 3 2014.

This certificate is traceable to national standards, which realize the units of measurement according to the International System of Units (SI).

Result of Calibration
 The reported uncertainty of measurement was based on standard uncertainty multiplied by a coverage factor k = 2, providing a level confidence approximately 95 percent.
 This certificate may not be reproduced other than in full except with the prior written approval of the Technical Manager, Miracle International Technology Company Limited.

Approved by : 
(Mr. Tassana Sukoson)



Page 1 of 2

Instrument คือ ชื่อเรียกประเภทเครื่องมือ

Manufacturer คือ ชื่อผู้ผลิตเครื่องมือ

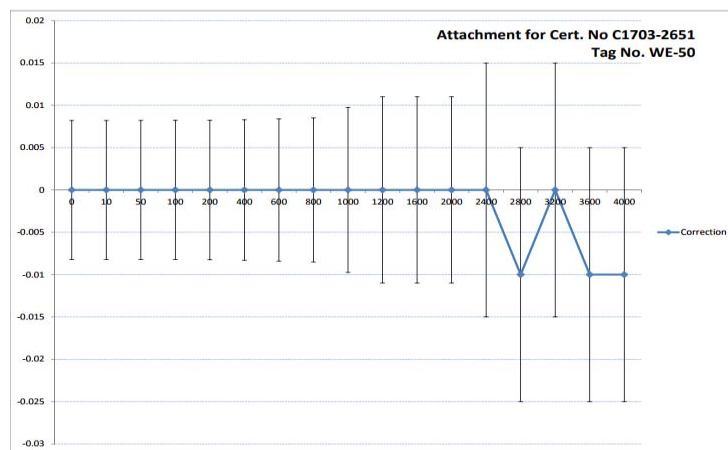
Model คือ รุ่นของเครื่องมือ

Serial No. คือ หมายเลขประจำเครื่องมือของผู้ผลิต

Tag No. คือ หมายเลขประจำเครื่องมือของผู้ใช้งานที่ตั้งไว้

Calibration Point คือ จุดสอบเทียบ

MPE \pm (Maximum Permissible Error) คือ ค่าเกณฑ์การยอมรับได้ของค่าผิดพลาดสูงสุด-ต่ำสุด (สามารถดาวน์โหลด กราฟประเมินผลการสอบเทียบ Error ร่วมกับค่า Uncertainty)



Method คือ วิธีการมาตรฐานที่ห้องปฏิบัติการใช้ในการสอบเทียบ (สามารถดาวน์โหลดได้)

Accreditation คือ การสอบเทียบได้รับการรับรอง ISO17025

Due คือ ระยะเวลารอบในการสอบเทียบ

Result คือ ผลการการสอบเทียบในครั้งนั้น (ผ่าน / ไม่ผ่าน)

Calibrate by คือ ชื่อพนักงานสอบเทียบ (สามารถดาวน์โหลดใบรับรองผลการฝึกอบรมได้)



Standard Used คือ เครื่องมือมาตรฐานที่นำไปใช้ในการสอบเทียบ (สามารถดาวน์โหลดใบรับรองผลการสอบเทียบของเครื่องมือได้)

ใบรับรองความสามารถห้องปฏิบัติการสอบเทียบฉบับปัจจุบัน (สามารถดาวน์โหลดได้)

ใบรับรองห้องปฏิบัติการ

อาศัยอำนาจตามความในพระราชบัญญัติการมาตรฐานแห่งชาติ พ.ศ. 2551
เลขานุการสำนักงานมาตรฐานผลิตภัณฑ์อุตสาหกรรม
ออกใบรับรองฉบับนี้ให้

บริษัท มิราเคิล อินเทอร์เน็ต เซอร์วิส จำกัด

มีห้องปฏิบัติการที่อยู่เลขที่ : 214 ถนนบางนา แขวงบางไม้
เขตบางนา กรุงเทพมหานคร
ได้รับการรับรองความสามารถห้องปฏิบัติการสอบเทียบ
ตามมาตรฐานเลขที่ มอก. 17025-2548 (ISO/IEC 17025 : 2005)
ข้อกำหนดทั่วไปว่าด้วยความสามารถห้องปฏิบัติการทดสอบและสอบเทียบ

หมายเลขการรับรองที่ สอบเทียบ 0052
โดยมีสาขาการรับรองรายละเอียดแนบท้ายใบรับรอง

ออกให้ ณ วันที่ : 1 กันยายน พ.ศ. 2559
สิ้นอายุ วันที่ : 31 สิงหาคม พ.ศ. 2562

ลงชื่อ (นายวัชร ฆนทวาทย์)
เลขานุการสำนักงานมาตรฐานผลิตภัณฑ์อุตสาหกรรม

ออกให้ครั้งแรกเมื่อวันที่ 16 มกราคม พ.ศ. 2547
กระทรวงอุตสาหกรรม สำนักงานมาตรฐานผลิตภัณฑ์อุตสาหกรรม

**** ท่านสามารถสืบค้นข้อมูล โดยการเลือกได้ว่าต้องการ ค้นหาประวัติสอบเทียบ หรือ ค้นหาเครื่องมือครบรอบสอบเทียบ *****

3. ระบบ Tracking Service

- สามารถเข้าไปตรวจสอบสถานะงานที่ใช้บริการได้ด้วยตนเอง ว่าอยู่สถานะใดแล้ว
- สามารถดูประวัติการให้บริการสอบเทียบ Service Report ได้ (สามารถดาวน์โหลดได้)

Tracking

CRF No.
Year Choose... Month Choose...
Status Choose...
Search Reset

Display 25 records Search:

No. ลำดับที่	Certificate No.	CRF No. รหัส	Measurement Category ประเภทเครื่องมือวัด	Quantity จำนวนเครื่องมือ	Appointment Date วันนัดรับเครื่อง	Status สถานะ	Contact ติดต่อ
1	C1803-2407 to 2408(2)	SS1803-130	Site	11	2018-11-28	ดำเนินการทางการเงิน	คุณภพร ต่อ 202
2	L1704-373 to 376(4)	SS1703-288	Temp. & Humidity	1	2017-05-16	ส่งถึงลูกค้าแล้ว	
3	L1704-373 to 376(4)	SS1703-288	Analysis	1	2017-05-16	ส่งถึงลูกค้าแล้ว	

4. ระบบ เปลี่ยน password

- ผู้ใช้งานสามารถเปลี่ยน Password ใหม่ได้เอง
- หากผู้ใช้งานจำรหัสไม่ได้ หรือเข้าระบบไม่ได้ ท่านสามารถติดต่อแจ้งผ่านทางเจ้าหน้าที่ฝ่ายขาย เพื่อขอให้ระบบทำการ Reset Password และระบบจะทำการส่ง Password ใหม่ให้ท่านทาง E-mail ของผู้ขอใช้ระบบที่ท่านได้ลงทะเบียนไว้

Customer Service
Tracking Service
Change password

Services » Change password

Old password:

New password:

Confirm password:

Ability
Balance
Clever

IS 17025
ACCREDITED LABORATORY
ดาวโหลด ใบรับรองห้องปฏิบัติการ

5. ระบบ Logout

- ผู้ใช้งานควรทำการออกจากระบบทุกครั้งเมื่อใช้งานเสร็จสิ้น ที่ Icon มุมบนขวามือของระบบ เพื่อป้องกันผู้ไม่มีส่วนเกี่ยวข้องเข้ามาใช้ระบบ

